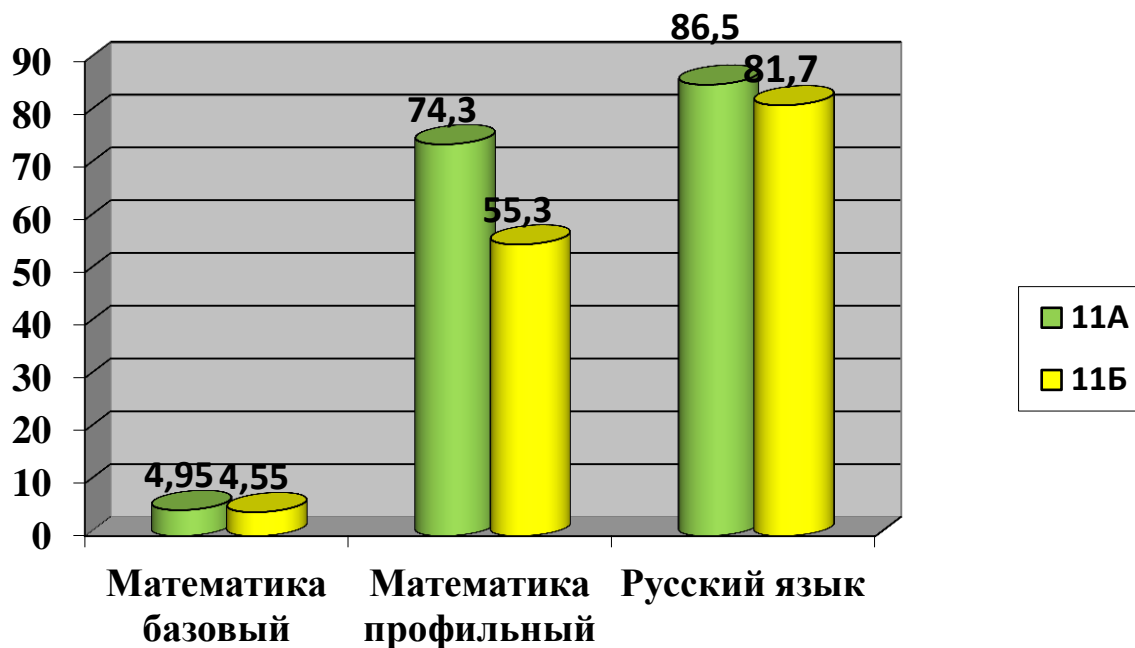


РЕЗУЛЬТАТЫ ЕГЭ 2016-2017 УЧ.Г.

РЕЗУЛЬТАТЫ ОБЯЗАТЕЛЬНЫХ ЭКЗАМЕНОВ

Класс	Учитель	Математика <i>базовый уровень</i>	Математика <i>профильный уровень</i>	Русский язык
11а	Гущин Д.Д., Козлова Е.И. /Кашпур Н.И.	4,95	74,35	86,5
11б	Пузанова К.Б./ Сухих А.В.	4,55	55,3	81,7



РУССКИЙ ЯЗЫК

Лучшие результаты:

15 чел./30% выпускников сдали русский язык на 91 б и выше.

11А класс

Учитель: Кашпур Н.И.

1. Афонина Ольга 100б.
2. Андреева Маргарита 98б.
3. Петрова Влада 98б.
4. Гвоздкова Вера 96б.
5. Гессен Павел 96б.

11Б класс

Учитель: Сухих А.В.

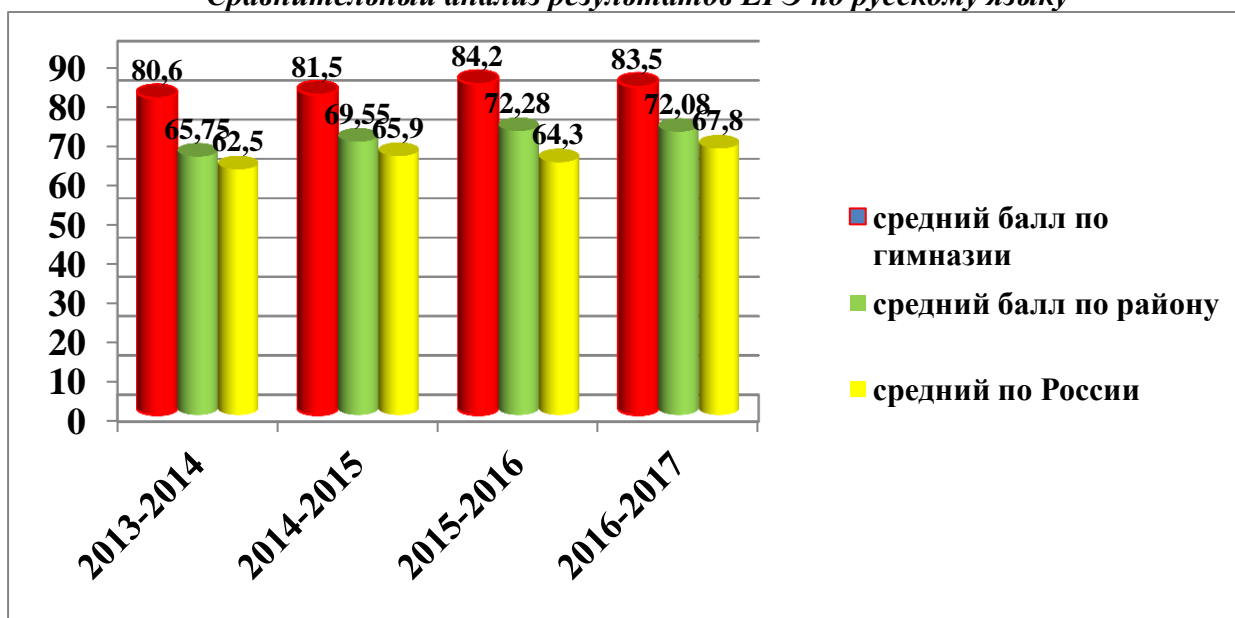
- | | |
|--|---|
| <ol style="list-style-type: none"> 1. Леушина Александра 98б. 2. Батищева Анна 98 б. 3. Бамбурина Анна 96б. 4. Сухарева Ксения 96б. 5. Антипова Ирина 93 б. 6. Сенькина Елена 93б. | <ol style="list-style-type: none"> 7. Толмачева Надежда 93б. 8. Федорина Ксени 93б. 9. Хонин Дмитрий 91б. 10. Щепина Арина 91б. 11. Соколов Аркадий 91б. |
|--|---|

СРАВНИТЕЛЬНЫЙ АНАЛИЗ ОБЯЗАТЕЛЬНЫХ ЭКЗАМЕНОВ ПО РУССКОМУ ЯЗЫКУ

Уч.г.	Предмет	Кол-во сдававших	Средний балл по гимназии	Средний балл по району	Средний балл по городу	Средний балл по России
2012-2013	Русский язык	55	76	66,50	64,30	63,9
2013-2014	Русский язык	56	80,6	65,75		62,5
2014-2015	Русский язык	76	81,5	69,55		65,9
2015-2016	Русский язык	38	84,2	72,28		64,3
2016-2017	Русский язык	55	83,55	72,08	67,8	

Диаграмма №2

Сравнительный анализ результатов ЕГЭ по русскому языку



МАТЕМАТИКА

Наиболее высокие баллы по математике получили следующие обучающиеся:

БАЗОВЫЙ УРОВЕНЬ

(гуманитарный класс)

Учитель: Пузанова К.Б.

1. Батищева Анна 20б.
2. Маслов Валерий 20б.
3. Сенькина Елена 20б.
4. Соколов Аркадий 20б.

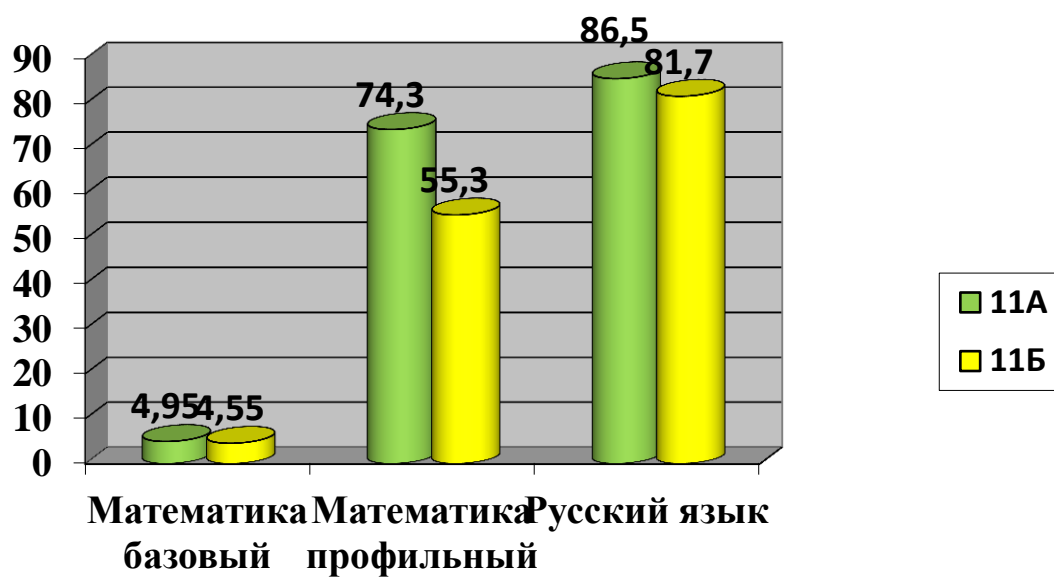
ПРОФИЛЬНЫЙ УРОВЕНЬ

(математический класс)

Учитель: Гущин Д.Д./Козлова Е.И.

1. Блинова Полина 98б.
2. Афонина Ольга 96б.
3. Шервашидзе Георгий 96б.

Диаграмма №1

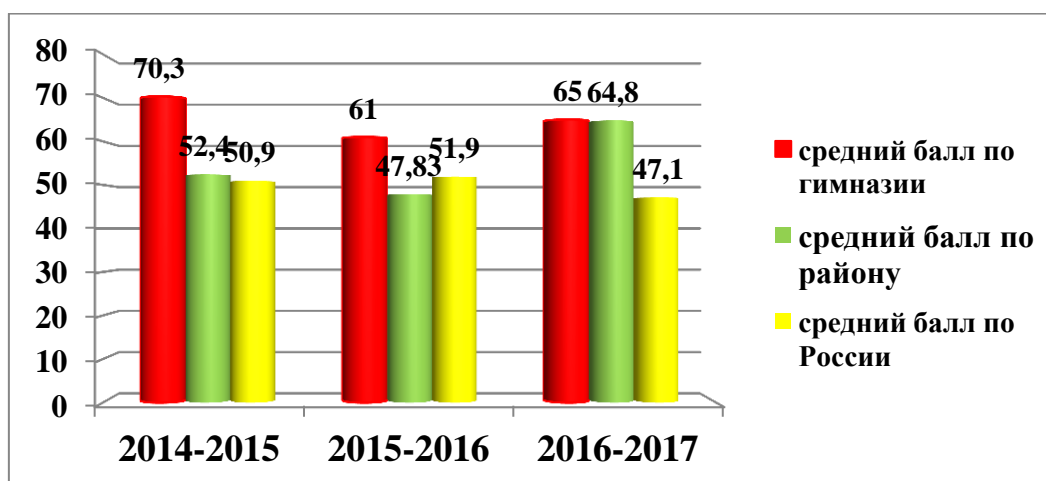


СРАВНИТЕЛЬНЫЙ АНАЛИЗ ОБЯЗАТЕЛЬНЫХ ЭКЗАМЕНОВ ПО МАТЕМАТИКЕ

Уч.год	Предмет	Кол-во сдававших	Средний балл по гимназии	Средний балл по району	Средний балл по городу	Средний балл по России
2012-2013	Математика	55	66,5	50,50	47,40	49,6
2013-2014	Математика	56	68,6	47,67	46,80	39,6
2014-2015	Математика					
	Базовый уровень	28	4,8	4,06		4
2015-2016	Математика					
	Профильный уровень	33	70,3	52,40	45,4	50,9
2016-2017	Математика					
	Базовый уровень	21	4,85	4,21		
2016-2017	Математика					
	Профильный уровень	30	61,3	47,83		51,9
2016-2017	Математика					
	Базовый уровень	52	4,75	4,33		4,24
2016-2017	Математика					
	Профильный уровень	39	64,8	48,13		47,1

Диаграмма №3

Сравнительный анализ результатов ЕГЭ по математике



Наиболее высокие баллы на экзаменах по обязательным предметам получили следующие обучающиеся:

МАТЕМАТИКА

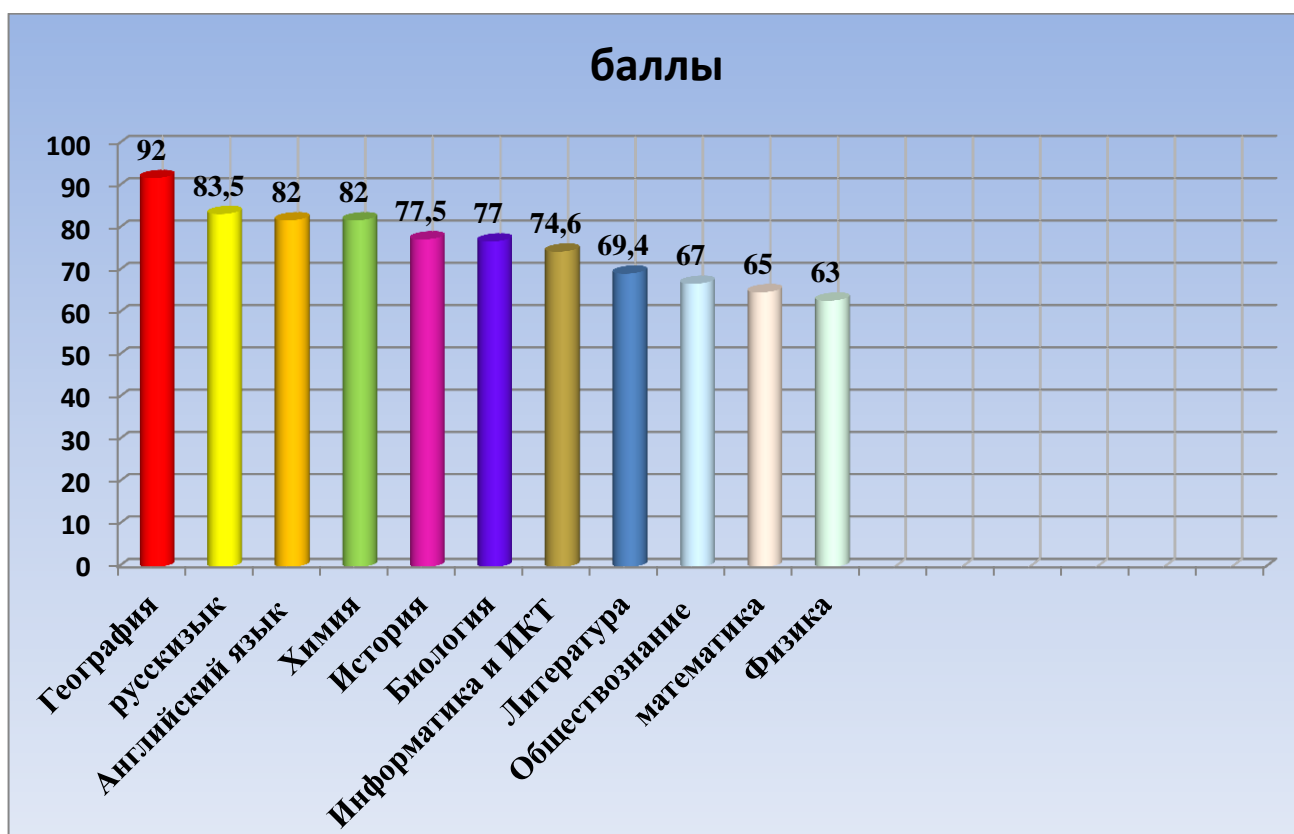
Базовый уровень
(гуманитарный класс)
Учитель: Пузанова К.Б.
Батищева Анна 20б.
Маслов Валерий 20б.
Сенькина Елена 20б.
Соколов Аркадий 20б.

Профильный уровень
(математический класс)
Учитель: Гушин Д.Д./Козлова Е.И.
1. Блинова Полина 98б.
2. Афонина Ольга 96б.
3. Шервашидзе Георгий 96б.

РЕЗУЛЬТАТЫ ЭКЗАМЕНОВ ПО ВЫБОРУ

№ п/п	Предмет	Кол-во сдававших	Средний балл	Средний балл по району
1.	География	1	92	60,73
2.	Химия	8	81,9	56,26
3.	Английский язык	27	81,89	75,40
4.	История	12	77,5	62,23
5.	Биология	9	77,12	54,16
6.	Информатика и ИКТ	11	74,6	66,5
7.	Литература	7	69,4	59,67
8.	Обществознание	18	66,89	60,32
9.	Физика	11	62,9	54,1

Рейтинг предметов по среднему баллу



Наиболее высокие баллы на экзаменах по предметам по выбору получили следующие обучающиеся:

1. Английский язык

предмет	Учебный год	Кол-во сдававших	Средний балл по гимназии	Средний балл по району	учитель
Английский язык	2015-2016	13 чел.	76,8	71,55	Непочатых О.В. Муранова Т.Б.
		11 чел.	79,5		Непочатых О.В.
		2 чел.	62		Муранова Т.Б.
	2016-2017	27 чел.	82	75,40	Осипова Е.К.(11ч), 83,09 Фролова Л.М.(16ч.) 81,07

Лучшие результаты:

Учитель: Фролова Л.М.

Гвоздкова Вера 96 б.

Антипова Ирина 97б

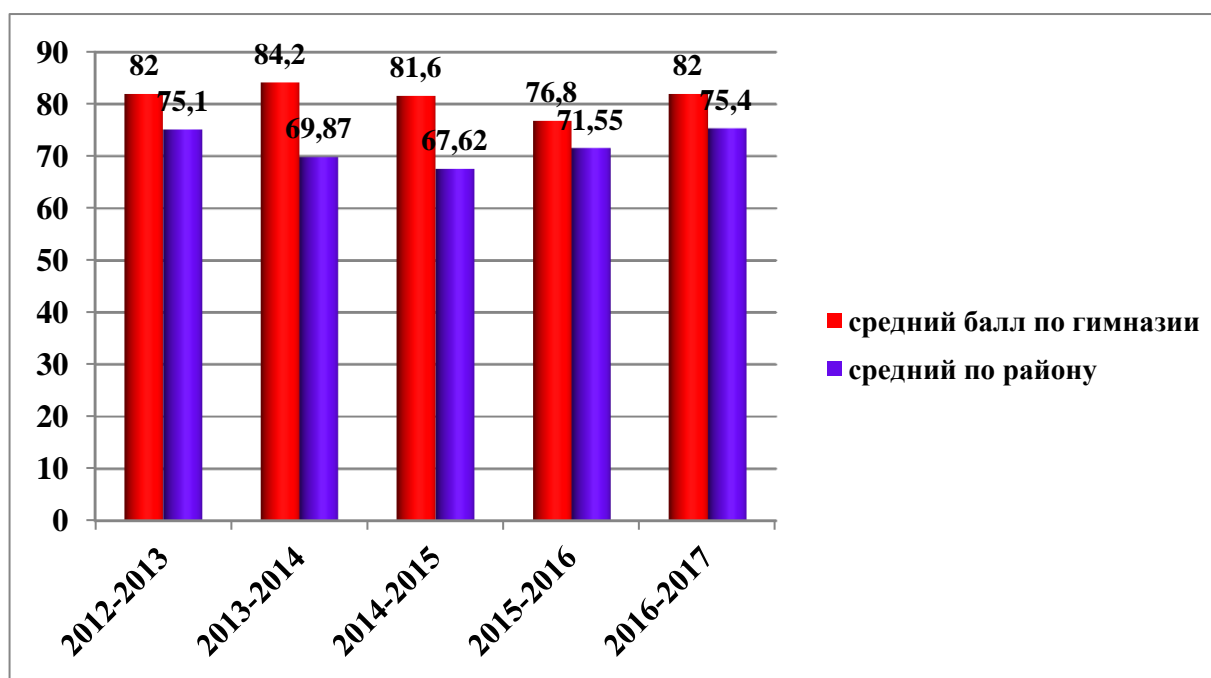
Сенькина Елена 95 б.

Учитель: Осипова Е.К.

Бамбурина Анна 95 б.

Сухарева Ксения 93 б.

Евстигнеева Анастасия 91 б.



2. ИНФОРМАТИКА И ИКТ

предмет	Учебный год	Кол-во сдававших	Средний балл по гимназии	Средний балл по району	учитель
Информатика и ИКТ	2015-2016	5 чел.	75,5	58,77	Цветкова И.В.
		4 чел.	77,2		Гупалова А.В.
		1 чел.	66		Цветкова И.В.
Информатика и ИКТ	2016-2017	11 чел.	74,6	66,5	Гупалова А.В.
					Цветкова И.В. – 6 чел./69б.
					Гупалова А.В. – 3 чел./89,3
					Асаулко А.Е. – 2 чел. – 69,5

Лучшие результаты:

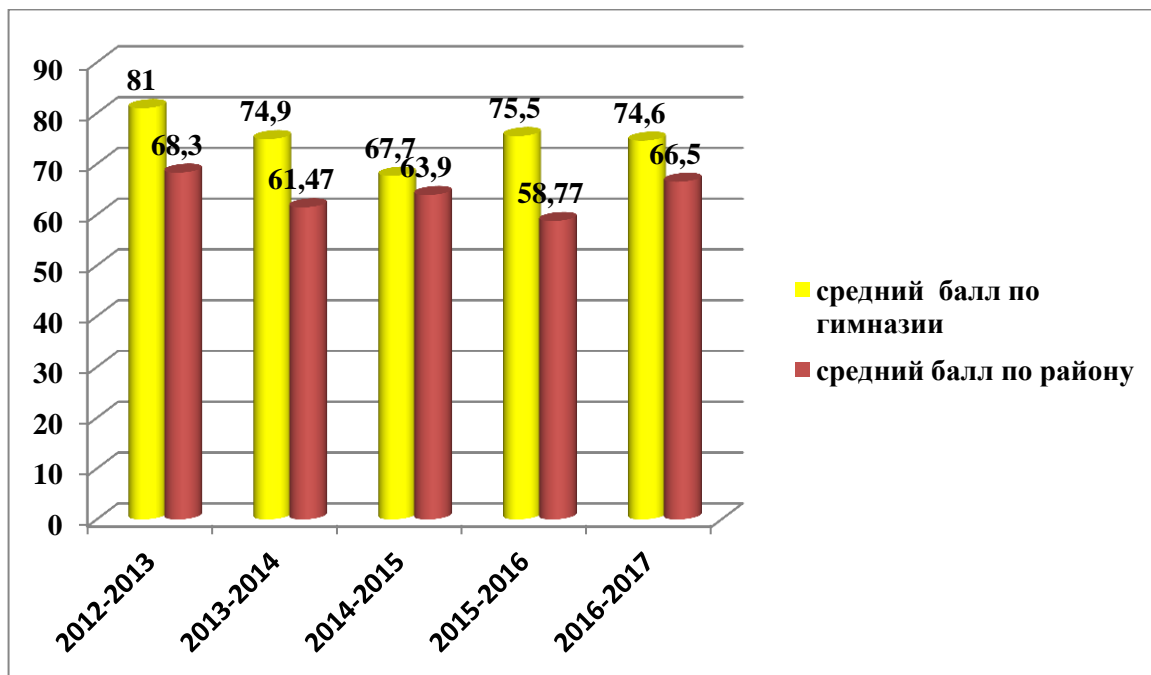
Учитель: Цветкова И.В.

Афониная Ольга 100б.

Учитель: Гупалова А.В.

Шервашидзе Георгий 94б.

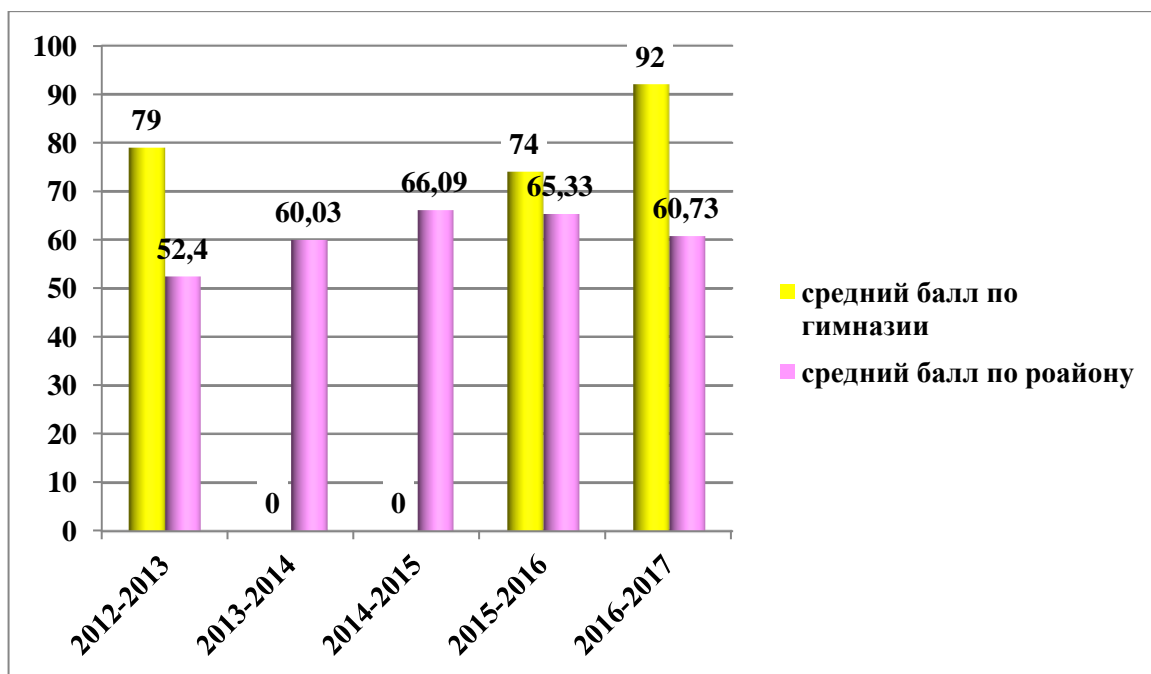
Гессен Павел 91б.



3. ГЕОГРАФИЯ

предмет	Учебный год	Кол-во сдававших	Средний балл по гимназии	Средний балл по району	учитель
география	2015-2016	1 чел.	74	65,33	Третьякова Т.В.
география	2016-2017	1 чел.	92	60,73	Третьякова Т.В.

Лучшие результаты:
Пазгалев Илья 92б.



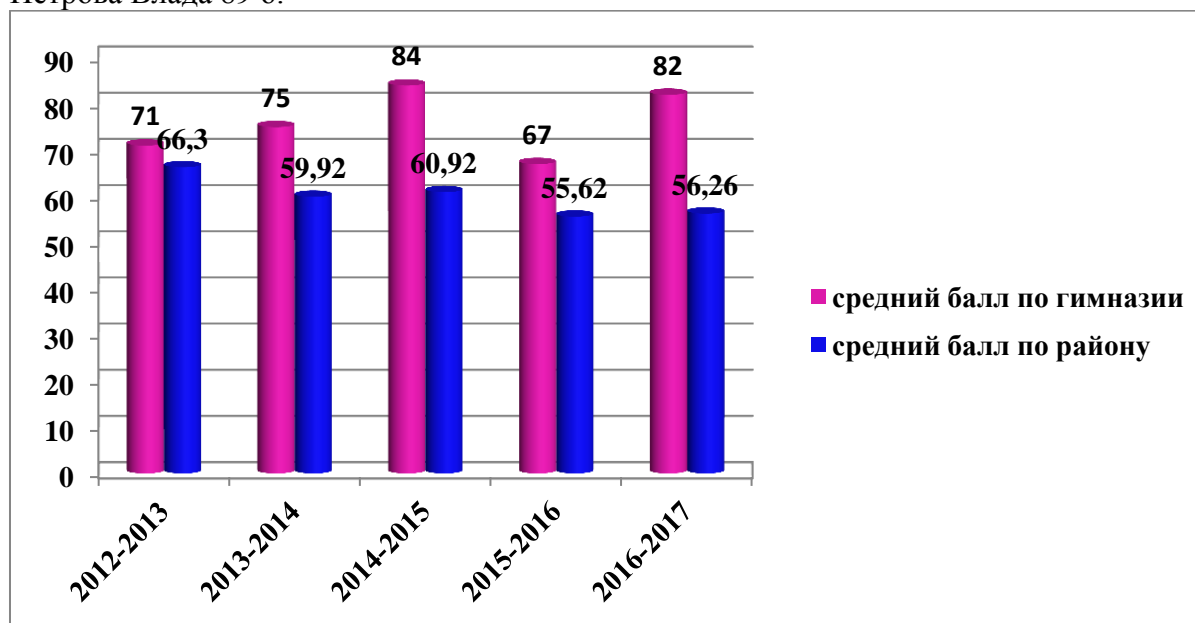
4. Химия

предмет	Учебный год	Кол-во сдававших	Средний балл по гимназии	Средний балл по району	учитель
химия	2015-2016	3	67	55,62	Сечина Н.Н
	2016-2017	8	81,9	56,26	Сечина Н.Н.

Лучшие результаты:

Осипова Мария 92 б.

Петрова Влада 89 б.



5. ОБЩЕСТВОЗНАНИЕ

предмет	Учебный год	Кол-во сдававших	Средний балл по гимназии	Средний балл по району	учитель
обществознание	2015-2016	18 чел.	65,7	56,09	Савинова Н.А.
обществознание	2016-2017	18 чел.	66,8	60,32	Савинова Н.А., Антонов К.И.

Лучшие результаты:

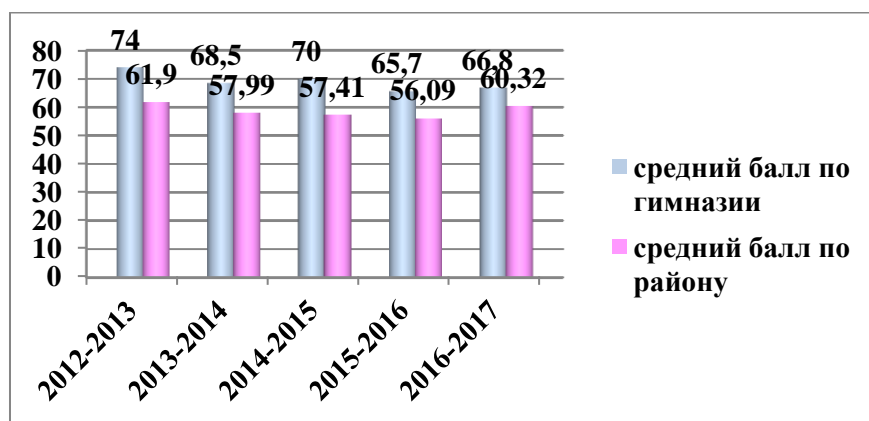
Учитель: Савинова Н.А., Антонов К.И.

Хонин Дмитрий 88б.

Андреева Маргарита 86б.

Леушина Александра 86б.

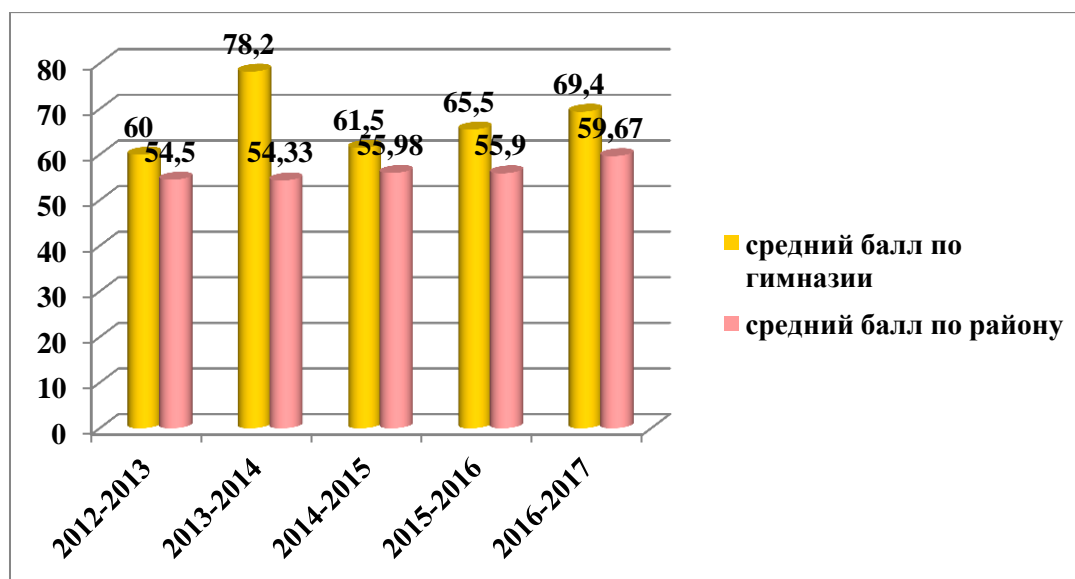
Эглит Илья 84б.



ЛИТЕРАТУРА

предмет	Учебный год	Кол-во сдававших	Средний балл по гимназии	Средний балл по району	учитель
литература	2015-2016	7 чел.	65,5	55,90	Завьялова Т.В.
литература	2016-2017	7 чел.	69,4	59,67	Кашпур Н.И. Сухих А.В.

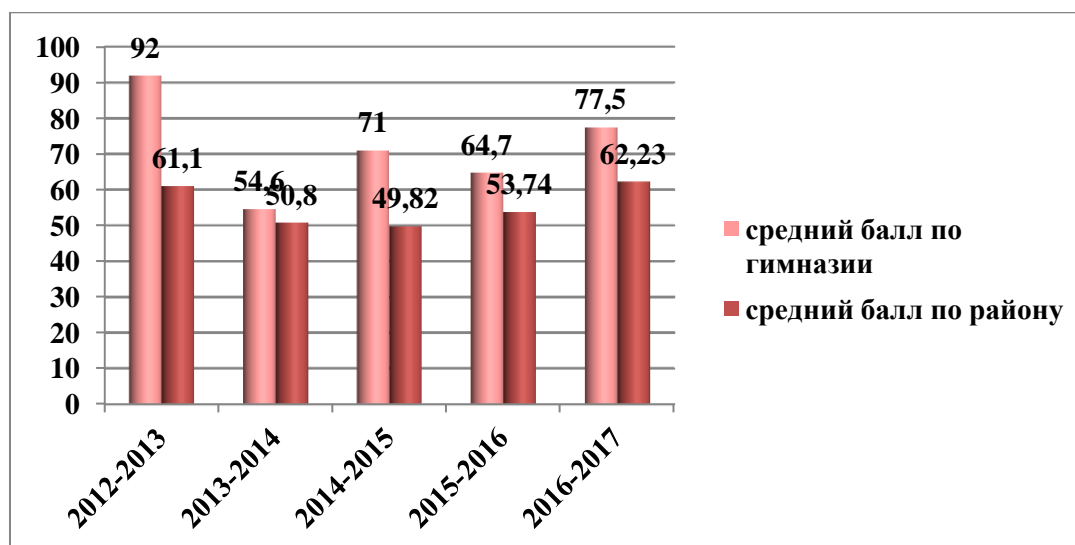
Лучшие результаты:
Учитель: Сухих А.В.
Антипова Ирина 82б.



ИСТОРИЯ

Лучшие результаты:
Кравченко Яна 92б.

предмет	Учебный год	Кол-во сдававших	Средний балл по гимназии	Средний балл по району	учитель
история	2015-2016	4 чел.	64,7	53,74	Бакке А.А.
	2016-2017	12 чел.	77,5	62,23	Васильева Е.А.

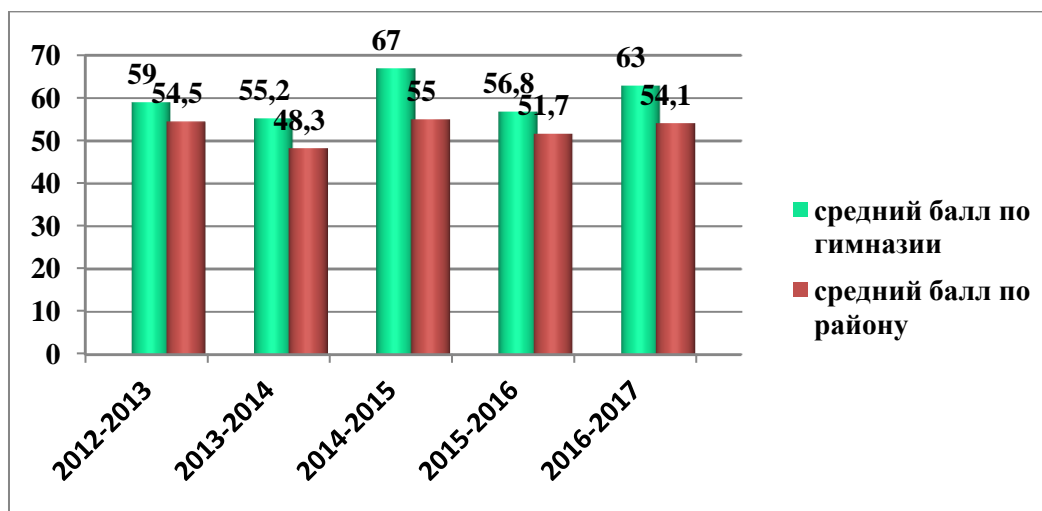


ФИЗИКА

предмет	Учебный год	Кол-во сдававших	Средний балл по гимназии	Средний балл по району	учитель
физика	2015-2016	8	56,8	51,74	Сорокина Е.Н.
физика	2016-2017	11	63,0	54,1	Сорокина Е.Н.

Лучшие результаты:

Блинова Полина 85 б.



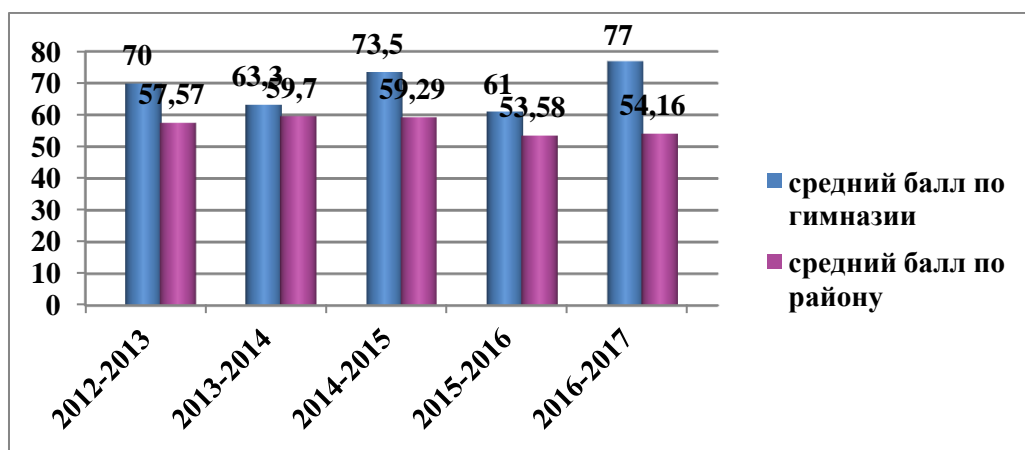
БИОЛОГИЯ

предмет	Учебный год	Кол-во сдававших	Средний балл по гимназии	Средний балл по району	учитель
биология	2015-2016	2	61	53,58	Родькина О.П.
	2016-2017	9	77,12	54,16	Родькина О.П.

Лучшие результаты:

Гвоздкова Вера 96 б.

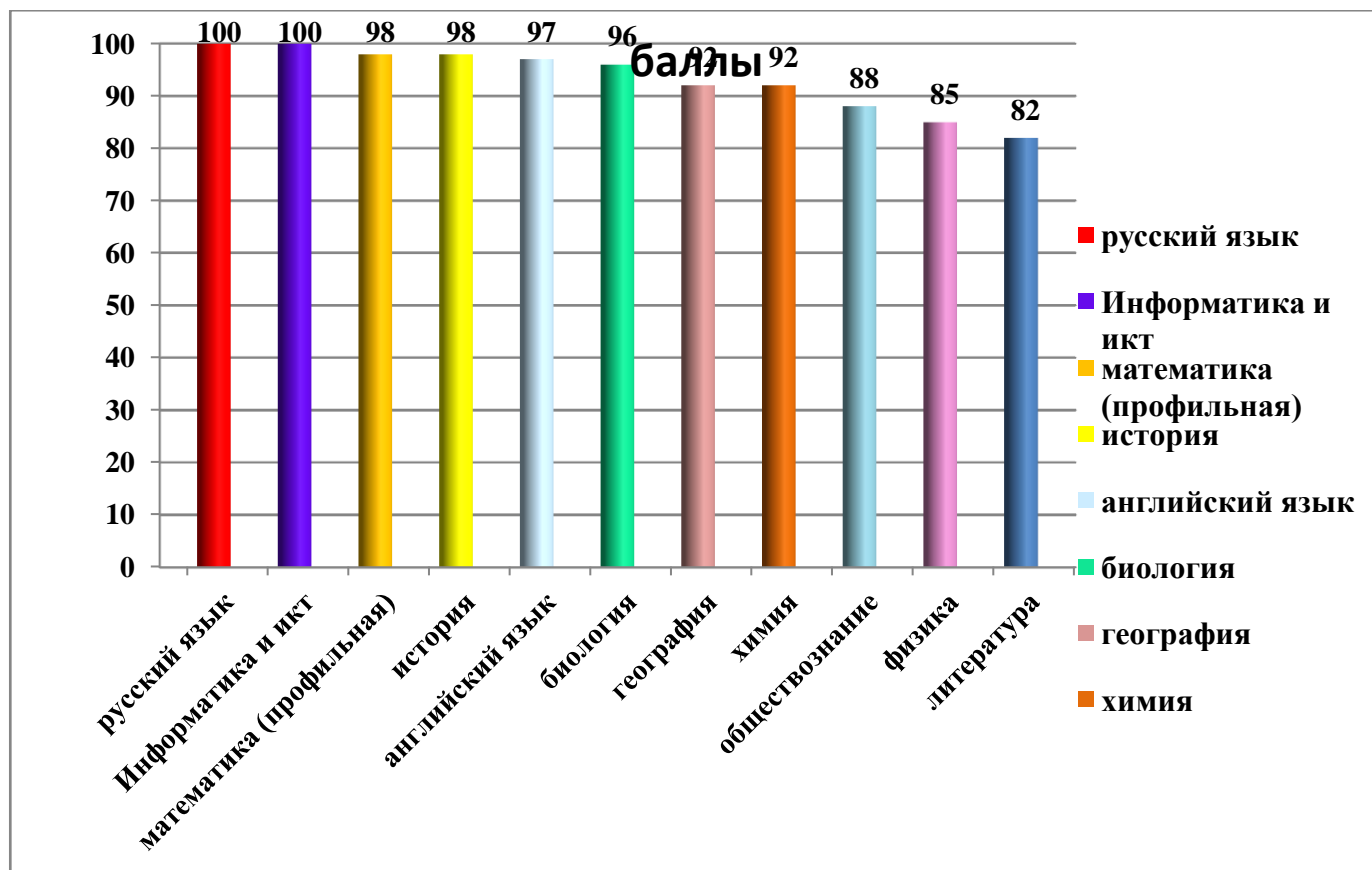
Иевлев Александр 90 б.



Максимальное количество набранных учениками баллов по предметам ЕГЭ

№	Предмет	баллы
1.	Русский язык	100
2.	Информатика и ИКТ	100
3.	Математика (профильный)	98
4.	История	98
5.	Английский язык	97
6.	Биология	96
7.	География	92
8.	Химия	92
9.	Обществознание	88
10.	Физика	85
11.	Литература	82

РЕЙТИНГ ПРЕДМЕТОВ ПО МАКСИМАЛЬНО НАБРАННЫМ БАЛЛАМ



Сравнительный анализ результатов государственной итоговой аттестации выпускников 11-х классов за 5 лет

Наименование предмета	2012-2013		2013-2014		2014-2015		2015-2016		2016-2017	
	Средний балл	Количество сдававших	Средний балл	Количество сдававших	Средний балл	Количество сдававших	Средний балл	Количество сдававших	Средний балл	Количество сдававших
1. Математика	66,5	55	68,6	56	Профильный уровень: 70,3	33	Профильный уровень: 66	30	Профильный уровень: 65	39
					Базовый уровень: 4,8	15	Базовый уровень: 4,8	21	Базовый уровень: 4,7	52
2. Русский язык	76	55	80,6	56	81,5	37	84,2	38	83,5	55
3. Английский язык	82	17	84,5	18	81,6	10	76,8	13	82	27
4. Литература	60	5	78,2	4	61,5	2	65,5	7	69,4	7
5. Химия	71	5	75	7	84	10	67	3	81,9	8
6. Информатика и ИКТ	81	17	74,9	17	67,7	11	75,5	4	74,6	11
7. Обществознание	74	17	68,5	22	70	8	65,7	18	66,89	18
8. Биология	70	7	63,3	6	73,5	7	61	2	77,12	9
9. Физика	59	18	55,2	11	67	8	56,8	8	62,9	11
10. История	92	3	54,6	4	71	4	64,7	4	77,5	12
11. География	79	1	-	-			74	1	92	1

Выросли показатели по следующим предметам:

1. География на +18 б.
2. Биология на +16 б.
3. Химия на +15 б.
4. История на +12,8 б.
5. Физика на +6,2 б.
6. Английский язык на +5,2б.
7. Литература на +3,9б.
8. Обществознание на +1,19 б.

Снизилась показатели по следующим предметам:

1. Русский язык на -0,7 б.
2. Математика (профильный уровень) на -1б.
3. Информатика и ИКТ на -0,9 б.

- ❖ По итогам 2016-2017 уч.г. **11чел./13%** обучающихся 11-х классов закончили гимназию с почетным знаком «За особые заслуги в учении» (**аттестаты с отличием**)
- ❖ **4** учащихся закончили гимназию с почетным знаком «За особые заслуги в обучении» (*победители Всероссийской олимпиады*)
- ❖ Количество аттестатов на «4» и «5»: **44%/24 чел.** от общего количества выпускников.

Количественный анализ выпускников, награжденных почетными знаками «За особые заслуги в учении»

По итогам 2015-2016 уч.г. **5/13%** обучающихся 11-х классов закончили гимназию с почетным знаком «За особые заслуги в учении» (Шершнев Иван, Власова Диана, Лубянов Георгий, Кравченко Яна, Петрухо Полина), **2** учащихся закончили гимназию с почетным знаком «За особые заслуги в обучении» (Шершнев Иван, Севальнева Дарья) .

По итогам 2016-2017 уч.г. **11/20%** обучающихся 11-х классов закончили гимназию с почетным знаком «За особые заслуги в учении», **4** учащихся закончили гимназию с почетным знаком «За особые заслуги в обучении» (Антипова Ирина, Гвоздкова Вера, Иванов Виталий, Леушина Александра) .

№	год	Количество награждённых выпускников почетным знаком «За особые заслуги в учении»	Количество, награжденных почетным знаком «За особые заслуги в обучении»	Ф.И.О. выпускников, награжденных почетным знаком «За особые заслуги в учении»	Ф.И.О. выпускников, награжденных почетным знаком «За особые заслуги в обучении»
1	2015-2016	5	2	1. Шершнев Иван 2. Власова Диана 3. Лубянов Георгий 4. Кравченко Яна 5. Петрухо Полина	1. Шершнев Иван 2. Севальнева Дарья
2	2016-2017	11	4	1. Шервашидзе Георгий 2. Петрова Влада 3. Афонина Ольга 4. Блинова Полина 5. Гессен Павел 6. Гвоздкова Вера 7. Антипова Ирина 8. Бамбурина Анна 9. Батищева Анна 10. Сухарева Ксения 11. Леушина Александра	1. Антипова Ирина 2. Гвоздкова Вера 3. Иванов Виталий 4. Леушина Александра

